

BANASKANTHA DISTRICT KELAVANI MANDAL  
MANAGED

## G. D. MODI COLLEGE OF ARTS

G . D. MODI VIDYA SANKUL, HIGHWAY, PALANPUR: 385001, DIST: BANASKANTHA  
E\_MAIL: gdmca\_2000@yahoo.co.in, WEB SITE: www.gdmca.ac.in  
"A" GRADE BY AAA (KCG, GUJARAT) | REACCREDITED "B+" GRADE BY NAAC

### ABC(Academic Bank Credit)માં વિદ્યાર્થીઓના રજીસ્ટ્રેશન કરાવવા અંગે


અધ્યાપક મિત્રો, નવી શિક્ષણ નીતિ (NEP-2020) અંતર્ગત યુનિવર્સિટીના તમામ વિદ્યાર્થીઓને ABC(Academic Bank Credit)માં ફરજિયાતપણે Account ખોલાવવાનું રહેશે. આ ABC Accountના આધારે ભવિષ્યમાં વિદ્યાર્થીની ડિગ્રીની ક્રેડિટની નોંધ એક ઓનલાઇન પોર્ટલ પર રહેશે. જે ધ્યાને લઈ નીચે મુજબના વિષય પ્રમાણે અધ્યાપકશ્રીઓએ વિદ્યાર્થીઓને અચૂક જાણ કરી ABC ID બનાવવા સંદર્ભે માહિતગાર કરશો.


**વિદ્યાર્થીઓને માર્ગદર્શન માટે આ સાથે વિડીયો લિંક તથા પ્રક્રિયા સ્ટેપ્સ આપેલ છે.**

**ABC ID મેળવ્યા બાદ, કોલેજની લિંકમાં વિદ્યાર્થીનું નામ, ABC આઈડી., એનરોલમેન્ટ નં, રોલ નં, આધારકાર્ડ નં, મોબાઈલ નં, ઈ-મેઈલ આઈડી વગેરે માંગેલ વિગતો ખાસ ભરાવવી.**

ક્રમ	વિષય	અધ્યાપકશ્રીનું નામ	મોબાઈલ નંબર
1	અંગ્રેજી	ડૉ.મનિષભાઈ રાવલ	9825152848
2	ગુજરાતી	ડૉ.સોહનભાઈ દવે	9427493108
3	અર્થશાસ્ત્ર	ડૉ.ભીમસિંહ હડીયોલ	9824393847
4	સંસ્કૃત	ડૉ.રાધાબેન પટેલ	9638921811

ટેકનિકલ હેલ્પ: 02742253784, 82007 45854



  
Principal  
G. D. Modi College of Arts  
PALANPUR-385001

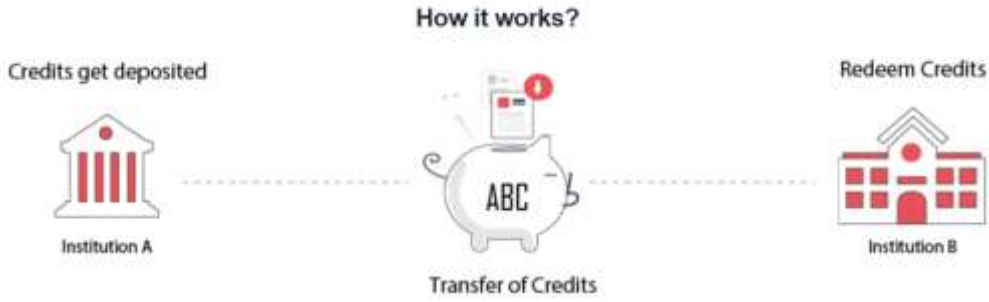


## Banaskantha District Kelavani Mandal managed

### G.D. Modi College, Palanpur

## Candidate Guidelines for Registration of ABC(Academic Bank Credit)

વિદ્યાર્થી મિત્રો, નવી શિક્ષણ નીતિ (NEP-2020) અંતર્ગત યુનિવર્સિટીના તમામ વિદ્યાર્થીઓને ABC(Academic Bank Credit)માં ફરજિયાતપણે Account ખોલાવવાનું રહેશે. આ ABC Accountના આધારે ભવિષ્યમાં તમારી ડિગ્રીની ક્રેડિટની નોંધ એક ઓનલાઇન પોર્ટલ પર રહેશે.



આ પ્રક્રિયા ફરજિયાત છે | આ પ્રક્રિયા ફરજિયાત છે | આ પ્રક્રિયા ફરજિયાત છે.

પ્રશ્ન :

ABC(Academic Bank Credit) Account માટે રજીસ્ટર કેવી રીતે કરવું.

જવાબ :

આ પ્રક્રિયામાં મુખ્ય બે પગલાં માં વહેંચાયેલી છે.

### Step-1

[https://accounts.digilocker.gov.in/signup/smart\\_v2/1d7905a10153688a8bdec4064acd2aa5-en](https://accounts.digilocker.gov.in/signup/smart_v2/1d7905a10153688a8bdec4064acd2aa5-en)

<https://digilocker.meripehchaan.gov.in/signup/>

Adhaar card Number ની મદદ વડે Digilocker (Digital Locker)માં Sign Up કરવાનું રહેશે. એ માટે નીચેની વિગતો આવકાર્ય છે.

(a) Adhaar card Number

(b) વિદ્યાર્થીનું પૂરું નામ (આધાર કાર્ડમાં હોય તે જ લખવું)

(c) જ્યારે આધાર કાર્ડ બનાવેલ હોય એ વખતે જે મોબાઇલ નંબર આપેલો હોય તે મોબાઇલ નંબર સાથેનું સીમકાર્ડ.

[દાણા વિદ્યાર્થીઓના કિસ્સામાં મોબાઇલ નંબર વાલીનો હોય છે. પ્રક્રિયા દરમિયાન OTP આ નંબર પર જ આવશે જેની ખાસ નોંધ લેવી.]

(d) Email ID (કોઈપણ ચાલશે)



(e) Six Digit Pin: છ આંકડાનો પીન જાતે બનાવવાનો રહેશે.

(આ PIN લખીને યાદ રાખવો એની જરૂર step-2 દરમિયાન પડશે)

(f) વિદ્યાર્થીની જન્મ તારીખ

(g) User ID: જાતે ટાઈપ કરીને બનાવવાનો છે. ઉદાહરણ તરીકે. Ram@1999

આ તમામ વિગતો એન્ટર કર્યા બાદ Submit પર ક્લિક કરતા [step-1(c)] માં દર્શાવેલ મોબાઈલ નંબર પર OTP આવશે તેને એન્ટર કરી સબમીટ કરવું.

**# જે વિદ્યાર્થીને અગાઉથી Digilockerમાં એકાઉન્ટ હોય તેને Step-1 કરવાની જરૂર નથી.**

## Step-2

[https://accounts.digilocker.gov.in/signin/smart\\_v2/1d7905a10153688a8bdec4064acd2aa5--en](https://accounts.digilocker.gov.in/signin/smart_v2/1d7905a10153688a8bdec4064acd2aa5--en)

Sign in ઓપ્શન પર ક્લિક કરો.

ત્રણ અલગ અલગ ઓપ્શન આપેલા હશે અનુકૂળતા પ્રમાણેનો ઓપ્શન સિલેક્ટ કરવો.

Mobile No

PIN [Step-1(e)]માં દર્શાવેલ છે.

**OTP** દાખલ કરી લોગીન થવું. ત્યારબાદ,

(Three desh) પર ક્લિક કર્યા બાદ Search documentsમાં "ABC" ટાઈપ કરી સર્ચ કરો.

Academic Bank Credit ઓપ્શન સિલેક્ટ કરો.

University સિલેક્ટ કરો.

Name of Universityમાં **Hemchandraacharya North Gujarat University Patan** સિલેક્ટ કરો.

ત્યારબાદ OK કરી સબમીટ કરો.

આટલું કર્યા પછી, ABC પર ક્લિક કરી ડાઉનલોડ PDF કરોઆમ કરવાથી તમારા મોબાઈલમાં ABC Identity Card ડાઉનલોડ થશે.

ABC ID નંબર મેળવવા ઉપરની પ્રક્રિયાનો માર્ગદર્શન **વિડીયો લિંક**:

<https://www.youtube.com/watch?v=Gw3DUHaJg1c>



આ સમગ્ર પ્રક્રિયા પૂર્ણ થયા બાદ આધાર કાર્ડ, University Enrollment No. અને ABC No. સાથે નીચેની લિંક દ્વારા ઓનલાઈન વિગતો મોકલાવવાની રહેશે. અથવા કાર્યાલયની રૂબરૂ મુલાકાત લેવી, અન્યથા યુનિવર્સિટી રેકોર્ડમાં આપની અધુરી વિગતો અંગેની સઘળી જવાબદારી વિદ્યાર્થીની પોતાની રહેશે. જેની સર્વે વિદ્યાર્થીઓએ ખાસ નોંધ લેવી.

**કોલેજલિંક:**

[https://docs.google.com/forms/d/e/1FAIpQLSc\\_9Ls0Tzwpc4dCHUIYdhL4cbjUti1ilmD0G\\_u7TbAAvaGf1cA/viewform?usp=sf\\_link](https://docs.google.com/forms/d/e/1FAIpQLSc_9Ls0Tzwpc4dCHUIYdhL4cbjUti1ilmD0G_u7TbAAvaGf1cA/viewform?usp=sf_link)



Watch Video Tutorial: <https://www.abc.gov.in/>